



Séance 2 activité 2 (S2A2)

Cycle de vie

Objectifs Généraux :

- Identifier les étapes du cycle de vie du Vautour moine.
- Découvrir quelques moments clé du cycle de vie, des autres espèces de vautours.

Objectifs Opérationnels :

- Remettre dans l'ordre les étapes du cycle de vie.
- Associer une étape à une saison.

Découpage de la séance :

- Explication de l'activité.
- Activité remettre dans l'ordre chronologique les étapes du cycle de vie.



- **Public** : Cycle 2-3
- **Lieu** : Intérieur
- **Durée** : 30 min
- **Date de conception** : Mai 2023

Matériels :


- Vignettes magnétiques cycle de vie

Commentaire pour l'animateur.rice :

- Activités collectives
- 

Séquence	Objectifs	Déroulement	Matériel
Introduction 5 minutes	Présentation de l'activité	<p>“On cherche à comprendre quelles sont les étapes du cycle de vie du vautour moine et dans quel ordre elles ont lieu. Pour cela, on va remettre dans l'ordre ces étapes et les replacer en fonction des saisons.”</p>	
Chronologie 20 minutes	Apprendre les étapes du cycle de vie et leur chronologie	<ul style="list-style-type: none"> Les élèves doivent remettre dans l'ordre les 8 vignettes, représentant les différentes étapes du cycle de vie du vautour moine. Les vignettes sont aimantées sur le tableau et les élèves doivent collectivement les remettre dans l'ordre. Pour commencer, on discute de ce que la vignette représente, à quelle saison cette étape se passe et pourquoi. Expliquer la notion d'erratisme : l'individu se déplace en dehors de sa zone de vie initiale, en solitaire. Oeuf - hiver Couvaison - hiver Éclosion - printemps Jeune au nid - printemps Premier vol - été Départ du nid - été Erratisme - automne Parades nuptiales - automne Ensuite, les élèves doivent mimer ce que représente l'étape. Un élève va enfin placer la vignette sur le tableau. 	<ul style="list-style-type: none"> Vignettes magnétiques cycle de vie
Conclusion 5 minutes	Développer une méthodologie d'identification	<ul style="list-style-type: none"> Remobiliser les connaissances, en récapitulant les étapes du cycle de vie du vautour moine. Préciser que d'autres espèces peuvent avoir des étapes supplémentaires (comme le vautour percnoptère avec la migration). 	



Annexes

Vignettes magnétiques cycle de vie :

